

**Uchwała Nr II/6/2018
Rady Miejskiej w Świątnikach Górnych
z dnia 29 listopada 2018 r.**

w sprawie: stawek podatku od środków transportowych na 2019 rok.

Na podstawie art. 18 ust. 2 pkt. 8 w związku z art. 40 ust. 1 ustawy z dnia 8 marca 1990 r. o samorządzie gminnym (tekst jednolity: Dz. U. z 2018 r. poz. 994 z późn. zm.) oraz art. 10 ust. 1 i 2 ustawy z dnia 12 stycznia 1991r. o podatkach i opłatach lokalnych (tekst jednolity: Dz. U. z 2018 r. poz. 1445 z późn. zm.), Obwieszczenia Ministra Finansów z dnia 25 lipca 2018 r. w sprawie górnych granic stawek kwotowych podatków i opłat lokalnych na rok 2019 (M.P. z dnia 3 sierpnia 2018 r. poz. 745) oraz Obwieszczenia Ministra Finansów z dnia 15 października 2018 r. w sprawie stawek podatku od środków transportowych obowiązujących w 2019 r. (M.P. z dnia 25 października 2018 r. poz. 1018).

Rada Miejska w Świątnikach Górnych uchwala, co następuje :

§ 1.

Określa się wysokość stawek podatku od środków transportowych na terenie gminy Świątniki Górne w 2019 r. w następujący sposób:

- 1) od samochodu ciężarowego o dopuszczalnej masie całkowitej pojazdu powyżej 3,5 tony i poniżej 12 ton:
 - a) powyżej 3,5 tony do 5,5 tony włącznie – 432 zł,
 - b) powyżej 5,5 tony do 9 ton włącznie – 696 zł,
 - c) powyżej 9 ton – poniżej 12 ton – 1020 zł;
- 2) od samochodu ciężarowego o dopuszczalnej masie całkowitej równej lub wyższej niż 12 ton – w zależności od liczby osi, dopuszczalnej masy całkowitej pojazdu i rodzaju zawieszenia stawki podatkowe określa załącznik nr 1 do niniejszej uchwały;
- 3) od ciągnika siodłowego lub balastowego przystosowanego do używania łącznie z naczepą lub przyczepą o dopuszczalnej masie całkowitej zespołu pojazdów od 3,5 ton i poniżej 12 ton - 1260 zł;
- 4) od ciągnika siodłowego lub balastowego przystosowanego do używania łącznie z naczepą lub przyczepą o dopuszczalnej masie całkowitej zespołu pojazdów równej lub wyższej niż 12 ton stawki podatkowe określa załącznik nr 2 do niniejszej uchwały;
- 5) od przyczepy lub naczepy, które łącznie z pojazdem silnikowym posiadają dopuszczalną masę całkowitą od 7 ton i poniżej 12 ton, z wyjątkiem związanych wyłącznie z działalnością rolniczą prowadzoną przez podatnika podatku rolnego - 228 zł;
- 6) przyczepy i naczepy, które łącznie z pojazdem silnikowym posiadają dopuszczalną masę całkowitą równą lub wyższą niż 12 ton, z wyjątkiem związanych wyłącznie z działalnością

rolniczą prowadzoną przez podatnika podatku rolnego stawki podatkowe określa załącznik nr 3 do niniejszej uchwały;

7) autobusy, w zależności od liczby miejsc do siedzenia poza miejscem kierowcy:

- a) mniejszej niż 22 miejsca – 540 zł,
- b) równej lub większej niż 22 miejsca – 1164 zł.

§ 2.

Wykonanie Uchwały powierza się Burmistrzowi Miasta i Gminy Świątniki Górne.

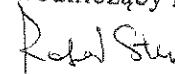
§ 3.

Traci moc uchwała nr XLIII/332/2017 Rady Miejskiej w Świątnikach Górnych z dnia 27.11.2017 roku w sprawie: stawek podatku od środków transportowych na 2018 r.

§ 4.

Uchwała wchodzi w życie z dniem 1 stycznia 2019 r. po ogłoszeniu w Dzienniku Urzędowym Województwa Małopolskiego .


Przewodniczący Rady


Rafał Stadnik

**Stawki podatku od środków transportowych w 2019 r. dla samochodów ciężarowych
o dopuszczalnej masie całkowitej równej lub wyższej niż 12 ton**

| Lp | Liczba osi i dopuszczalna masa całkowita (w tonach) | Stawki podatku na 2019 r. (w złotych) | |
|---|---|---|---------------------------------------|
| | | oś jezdna (osie jezdne) z zawieszeniem pneumatycznym lub zawieszeniem uznanym za równoważne | inne systemy zawieszenia osi jezdnych |
| 1. SAMOCHÓD CIĘŻAROWY O DWÓCH OSIACH O DMC | | | |
| 1.1 | Nie mniej niż 12 ton i mniej niż 13 ton | 1824 | 2280 |
| 1.2 | Nie mniej niż 13 ton i mniej niż 14 ton | 1824 | 2280 |
| 1.2 | Nie mniej niż 14 ton i mniej niż 15 ton | 1824 | 2280 |
| 1.3 | Nie mniej niż 15 ton i więcej | 1824 | 2280 |
| 2. SAMOCHÓD CIĘŻAROWY O TRZECH OSIACH O DMC | | | |
| 2.1 | Nie mniej niż 12 ton i mniej niż 17 ton | 1824 | 2280 |
| 2.2 | Nie mniej niż 17 ton i mniej niż 19 ton | 1824 | 2280 |
| 2.3 | Nie mniej niż 19 ton i mniej niż 21 ton | 1824 | 2280 |
| 2.4 | Nie mniej niż 21 ton i mniej niż 23 ton | 1824 | 2280 |
| 2.5 | Nie mniej niż 23 ton i mniej niż 25 ton | 1824 | 2280 |
| 2.6 | Nie mniej niż 25 ton i więcej | 1824 | 2280 |
| 3. SAMOCHÓD CIĘŻAROWY O CZTERECH OSIACH I WIĘCEJ O DMC | | | |
| 3.1 | Nie mniej niż 12 ton i mniej niż 25 ton | 2148 | 2280 |
| 3.2 | Nie mniej niż 25 ton i mniej niż 27 ton | 2148 | 2280 |
| 3.3 | Nie mniej niż 27 ton i mniej niż 29 ton | 2148 | 2280 |
| 3.4 | Nie mniej niż 29 ton i mniej niż 31 ton | 2148 | 2560 |
| 3.5 | Nie mniej niż 31 ton i więcej | 2148 | 2560 |


Przewodniczący Rady


Rafał Stadnik

Stawki podatku od środków transportowych na 2019 rok dla ciągników siodłowych i balastowych przystosowanych do używania łącznie z naczepą lub przyczepą o dopuszczalnej masie całkowitej zespołu pojazdów równej lub wyższej niż 12 ton

| Lp | Liczba osi i dopuszczalna masa całkowita zespołu pojazdów: ciągnik siodłowy + naczepa, ciągnik balastowy + przyczepa (w tonach) | Stawki podatku na 2019 r. (w złotych) | |
|--|---|---|---------------------------------------|
| | | oś jezdna (osie jezdne) z zawieszeniem pneumatycznym lub zawieszeniem uznanym za równoważne | inne systemy zawieszenia osi jezdnych |
| 1. CIĄGNIK SIODŁOWY LUB BALASTOWY PRZYSTOSOWANY DO UŻYWANIA ŁĄCZNIE Z NACZEPĄ LUB PRZYCZEPĄ O DWÓCH OSIACH I DMC ZESPOŁU POJAZDÓW: | | | |
| 1.1 | Nie mniej niż 12 ton i mniej niż 18 ton | 1716 | 1764 |
| 1.2 | Nie mniej niż 18 ton i mniej niż 25 ton | 1716 | 1764 |
| 1.2 | Nie mniej niż 25 ton i mniej niż 31 ton | 1716 | 1764 |
| 1.3 | Nie mniej niż 31 ton do 36 ton włącznie | 1716 | 2023 |
| 1.4 | Powyżej 36 ton | 1740 | 2280 |
| 2. CIĄGNIK SIODŁOWY LUB BALASTOWY PRZYSTOSOWANY DO UŻYWANIA ŁĄCZNIE Z NACZEPĄ LUB PRZYCZEPĄ O TRZECH OSIACH I WIĘCEJ, I DMC ZESPOŁU POJAZDÓW: | | | |
| 2.1 | Nie mniej niż 12 ton i do 36 ton włącznie | 1716 | 1798 |
| 2.2 | Powyżej 36 ton i mniej niż 40 tony | 1716 | 2280 |
| 2.3 | Nie mniej niż 40 ton i więcej | 2244 | 2660 |

Przewodniczący Rady


Rafał Stadnik

**Stawki podatku od środków transportowych na 2019 r. dla przyczep i naczep,
które łącznie z pojazdem silnikowym posiadają dopuszczalną masę całkowitą
równą lub wyższą niż 12 ton, z wyjątkiem związanych wyłącznie z działalnością rolniczą
prowadzoną przez podatnika podatku rolnego**

| Lp | Liczba osi i dopuszczalna masa całkowita zespołu pojazdów: naczepa/przyczepa + pojazd silnikowy (w tonach) | Stawki podatku na 2019 r. (w złotych) | |
|--|--|---|---------------------------------------|
| | | oś jezdna (osie jezdne) z zawieszeniem pneumatycznym lub zawieszeniem uznanym za równoważne | inne systemy zawieszenia osi jezdnych |
| 1. PRYZCZEPY I NACZEPY O JEDNEJ OSI I DMC: | | | |
| 1.1 | Nie mniej niż 12 ton i mniej niż 18 ton | 516 | 564 |
| 1.2 | Nie mniej niż 18 ton i mniej niż 25 ton | 516 | 564 |
| 1.2 | Nie mniej niż 25 ton i więcej | 516 | 586 |
| 2. PRYZCZEPY I NACZEPY O DWÓCH OSIACH I DMC: | | | |
| 2.1 | Nie mniej niż 12 ton i mniej niż 28 ton | 1200 | 1380 |
| 2.2 | Nie mniej niż 28 ton i mniej niż 33 ton | 1200 | 1380 |
| 2.3 | Nie mniej niż 33 ton do 36 ton włącznie | 1200 | 1380 |
| 2.4 | Powyżej 36 ton | 1500 | 1774 |
| 3. PRYZCZEPY I NACZEPY O TRZECH OSIACH I WIĘCEJ, I DMC: | | | |
| 3.1 | Nie mniej niż 12 ton i do 36 ton włącznie | 1200 | 1380 |
| 3.2 | Powyżej 36 ton | 1500 | 1764 |

Przewodniczący Rady


Rafał Stadnik